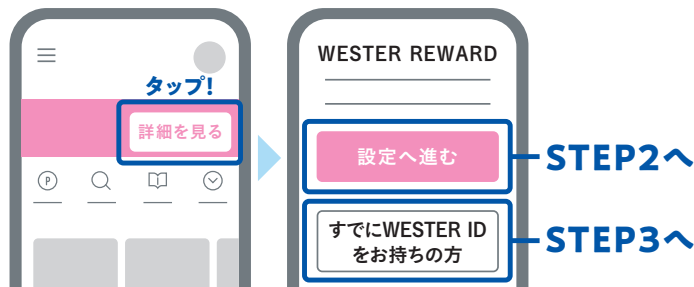


# WESTER ID登録手順(お客様情報登録)

## STEP1

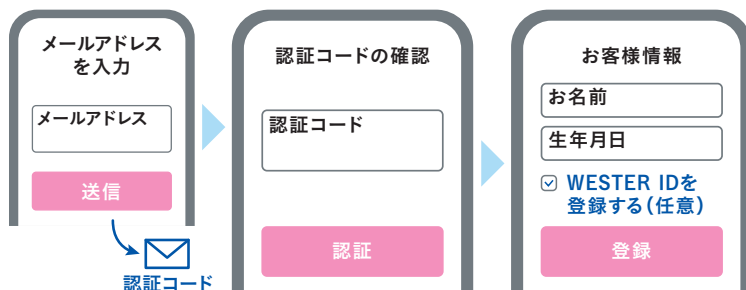


### WESPOアプリ内から設定に進む

以下の方は「すでにWESTER IDをお持ちの方」  
をお選びください。

[J-WESTカードをご利用の方](#) [旧J-WESTネット会員の方](#) [SMART ICOCAをご利用の方](#)

## STEP2




### メールアドレスを入力して認証コードを取得し お客様情報を登録

WESTER IDは登録完了後に表示される画面でご案内いたします。

※ご登録のメールアドレス宛にお送りするメールでもご確認いただけます。

※「WESTER-IDを登録する」にチェックを入れてください

## STEP3



### WESTER IDで ログインして登録完了

ためたポイントをより便利にお使いいただけます。